

治療計画用CT撮影 (乳房)

治療計画用CTとは、どのように放射線を照射するか決めるために撮影するCT画像になります。所要時間は20～30分です。

* 更衣について

上半身は下着含めすべてお脱ぎ頂き、検査着に着替えていただきます。ズボンやスカートは履いたままで大丈夫です。



* 撮影について

両腕をあげた状態で、CTを撮影します。

このCT時の体勢が**毎日の治療での体勢**となります。

治療期間中、途中で変更が難しいため、無理せずお申し出ください。

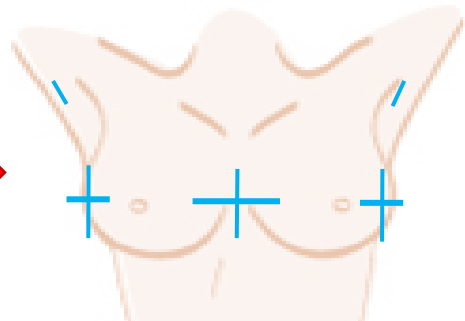

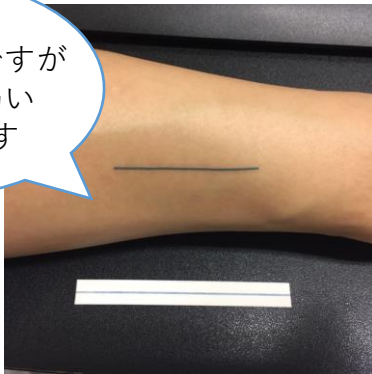
※撮影中、息を止める必要はありませんが深呼吸はしないようお願い致します



* マーキングについて

撮影後、治療の初日に必要なマークをお体に貼らせていただきます。

水には強いですが
摩擦には弱い
シールです



体の正面、側面、腕に貼ります

後日、治療が始まってから体につけるマーク(例)



乳房のみ



乳房+鎖上



洋服の種類によってはマークが見えてしまう場合がございます。

また、紫色のインクが色移りする場合がございます。

予めご注意ください。

